



Achat de votre abonnement Kix360° :

ÉTAPE 1

- Sur la page d'accueil de Air Canada KixCare, cherchez votre région.
- Cliquez sur **S'inscrire maintenant** et une fenêtre de paiement apparaîtra



kids &
COMPANY

**Bienvenue aux clients de
Kids & Company**

[Cliquez ici pour les instructions d'inscription
étape par étape.](#)

Ontario

\$9.95/mois + HST

- Abonnement annuel à **Kix360°**
(engagement de 12 mois)

S'inscrire Maintenant

ÉTAPE 2

- Entrez votre adresse courriel et vos informations de paiement
- Cliquez sur le bouton **Payer**
- Une fois votre paiement complété, vous serez automatiquement redirigé vers l'enregistrement de votre compte chez KixCare et pourrez passer à l'étape 3

Coordonnées

Adresse e-mail *

Informations de paiement

Numéro de carte

1234 1234 1234 1234



Date d'expiration

MM / AA

CVC

CVC



Pays

Canada



Code postal

M5T 1T4

Nom figurant sur la carte *

Payer 10,11 CAD CAD

Kix360°

Étapes d'inscription




kids &
COMPANY

[CLIQUEZ ICI POUR VOUS INSCRIRE](#)

Compléter l'inscription de votre compte :

ÉTAPE 3

- Sélectionnez la **province** dans laquelle vous et votre famille résidez
- Sélectionnez la **langue de votre choix** (Anglais ou français)
- Cliquez sur le bouton  dans le **coin inférieur droit de votre écran** pour passer à l'étape 4

KixCare Connexion
Français

Accédez votre abonnement KixCare dès aujourd'hui!

1 2 3 4 5 6

✓ Dans quelle province êtes-vous situé?
Québec

✓ Langue de préférence?
Français

← 2 de 2 →

ÉTAPE 4

- Cliquez sur l'option **Kix360° Inscription volontaire - Soins de santé virtuels complets pour les enfants.**
- Cliquez sur  dans le **coin inférieur droit de votre écran** pour passer à l'étape 5

✓ 2 3 4 5 6

Sélectionner un service


Entrez un code (optionnel)

Kix360° Adhésion volontaire - Soins de santé virtuels complets pour enfants.

Kix360° vous donne, à vous et à votre famille, un accès ILLIMITÉ 24 heures sur 24 et 7 jours sur 7 à des infirmières pédiatriques spécialisées par le biais de la messagerie et des appels vidéo, sans qu'il soit nécessaire de prendre rendez-vous. Nos infirmières praticiennes pédiatriques sont disponibles par rendez-vous vidéo pris par votre infirmière Kix. (Le prix comprend les taxes)

← 2 de 2 →

ÉTAPE 5

- Entrez l'**adresse courriel** que vous souhaitez utiliser pour vous inscrire à Kix360°
- Cliquez sur le bouton  situé dans le **coin inférieur droit de la page**

KixCare Connexion
Français

✓ ✓ ✓ 4 5 6

Informations sur le compte

Kix360° Employé- Soins de santé virtuels complets pour enfants

Veillez saisir votre adresse courriel pour poursuivre votre réservation.


Courriel*
John.doe@gmail.com


Suivant

← 2 de 2 →



ÉTAPE 6

- Dans les champs indiqués, entrez **votre prénom, votre nom de famille et votre numéro de téléphone**
- Cliquez sur  située dans le **coin inférieur droit** de votre écran pour passer à l'étape 7

Informations sur le compte 

Kix360° Employé- Soins de santé virtuels complets pour enfants

Veillez saisir votre adresse courriel pour poursuivre votre réservation.

Courriel*


Prénom*

Nom*


Numéro de Téléphone*

Des questions concernant votre rendez-vous ? Veuillez contacter KixCare. Pour une assistance technique, veuillez écrire à support@kixcare.com

ÉTAPE 7

- Cliquez sur le lien fourni pour consulter **les conditions d'utilisation et la politique de confidentialité** de KixCare
- Cliquez sur la case " Confirmer "
- Complétez les informations relatives à votre employeur (facultatif)
- Remplissez le reste du formulaire d'inscription, puis cliquez sur **Soumettre une demande de réservation** ou  en fonction de votre appareil



Finaliser votre réservation 

Kix360° Adhésion volontaire - Soins de santé virtuels complets pour enfants.

Cliquez pour consulter les conditions d'utilisation et la politique de confidentialité de KixCare.

Je reconnais avoir lu et compris les conditions d'utilisation et la politique de confidentialité de KixCare.

Informations sur l'employeur/l'organisation

Nom de la compagnie ou de l'organisation: *

Adresse courriel (professionnelle ou personnelle): *

ÉTAPE 8

- Vérifiez votre boîte de messagerie pour **confirmer votre courriel, remplir votre formulaire et finaliser votre inscription**
- Définir un mot de passe pour votre compte

Santé KixCare

Bonjour,

Bienvenue dans la KixFamille ! Nous sommes heureux de recevoir votre abonnement à Kix360°.

Prochaines étapes:

- Vous recevrez un deuxième courriel contenant des instructions sur la façon de configurer votre nom d'utilisateur/mot de passe pour finaliser votre inscription. L'inscription est obligatoire pour y accéder!

Veillez définir un mot de passe

Mot de passe

Votre mot de passe doit comporter un minimum de 8 caractères.

Confirmez le mot de passe

Soumettre

En continuant, vous acceptez [les services](#) et [la politique de confidentialité](#) de KixCare.